

Инструкция пользователя в роли «Эксперт» в АИС «Веб - мониторинг здравоохранения» (для тонкого клиента)

1. Зайти на сайт: <http://miac74.ru>

Государственное бюджетное учреждение здравоохранения
**«ЧЕЛЯБИНСКИЙ ОБЛАСТНОЙ МЕДИЦИНСКИЙ
ИНФОРМАЦИОННО-АНАЛИТИЧЕСКИЙ ЦЕНТР»**

Тел.: +7 (351) 733-86-00
Факс: +7 (351) 733-86-01

Главная О центре Информация Проекты Статистика Мониторинг

Правительство Челябинской области
Губернатор Челябинской области
МИНИСТЕРСТВО ЗДРАВООХРАНЕНИЯ РОССИЙСКОЙ ФЕДЕРАЦИИ
МИНИСТЕРСТВО ЗДРАВООХРАНЕНИЯ Челябинской области

Добро пожаловать!

21.05.2013 Новая версия сайта ГБУЗ «ЧОМИАЦ»

Уважаемые посетители!

Мы приветствуем вас на новом сайте ГБУЗ «Челябинский областной медицинский информационно-аналитический центр»!

Вся актуальная информация будет размещаться только на этом сайте. Если вам необходимо получить информацию со старой версии сайта, то вы можете перейти по адресу <http://old.miac74.ru/> для получения необходимых сведений.

Создано: 16.04.2013 12:47:07, (admin) Артём Староверов
Изменено: 22.05.2013 10:18:09, (admin) Артём Староверов

БАРС Web-Мониторинг Здравоохранения
ВЕДОМСТВЕННАЯ СЕТЬ ПЕРЕДАЧИ ДАННЫХ VIPNet
Программный комплекс «ЦЕНТР ЗДОРОВЬЯ»

Выбрать «Web-Мониторинг Здравоохранения»

Государственное бюджетное учреждение здравоохранения
**«ЧЕЛЯБИНСКИЙ ОБЛАСТНОЙ МЕДИЦИНСКИЙ
ИНФОРМАЦИОННО-АНАЛИТИЧЕСКИЙ ЦЕНТР»**

Тел.: +7 (351) 733-86-00
Факс: +7 (351) 733-86-01

Главная О центре Информация **Проекты** Статистика Мониторинг

Веб-мониторинг здравоохранения
Ведомственная сеть передачи данных
Ведомственная электронная почта
Защита информации
Льготное лекарственное обеспечение граждан
Портал сдачи отчётности
Региональная медицинская информационная система
Система бухгалтерского учёта и отчётности
Система селективных видеосовещаний
Система телемедицинских консультаций
Система электронного документооборота
Удостоверяющий центр

Вы находитесь: Главная :: Проекты

Веб-мониторинг здравоохранения

Название отчётной формы	Отчётные периоды		Контакты	
	Период.	Первое появление формы	Ответственный за сбор (вопросы по содержанию формы)	Ответственный за форму в системе (технические вопросы по форме)

Показать

БАРС Web-Мониторинг Здравоохранения

Ответственные сотрудники:

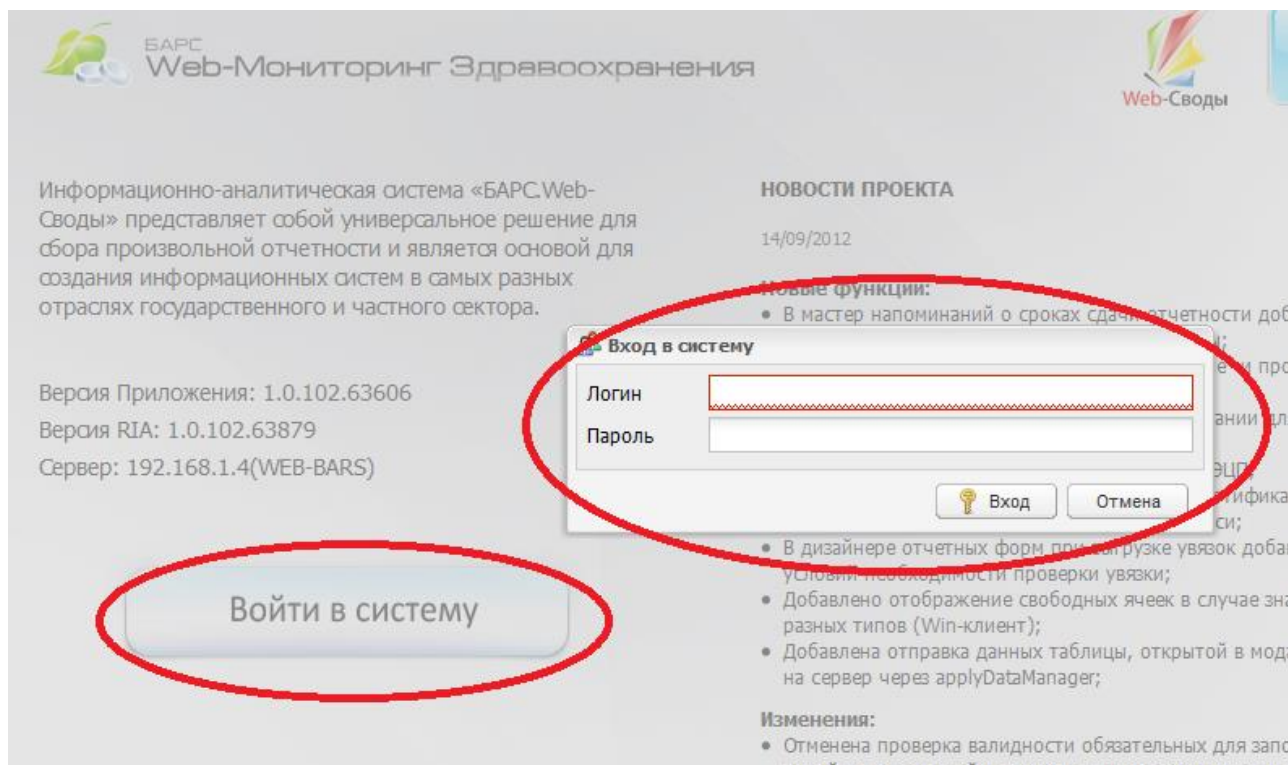
Начальник отдела программно-технического сопровождения
Мануйлова Марина Алексеевна (тел.: +7 (351) 733-86-33, e-mail: nach_ptb@miac74.ru)

Инженер-программист
Косенко Елена Сергеевна (тел.: +7 (351) 733-86-11, e-mail: program@miac74.ru)

БАРС Web-Мониторинг Здравоохранения
ВЕДОМСТВЕННАЯ СЕТЬ ПЕРЕДАЧИ ДАННЫХ VIPNet
Программный комплекс «ЦЕНТР ЗДОРОВЬЯ»


2. Вход в АИС.

После нажатия кнопки войти в систему открывается окно для ввода логина и пароля.

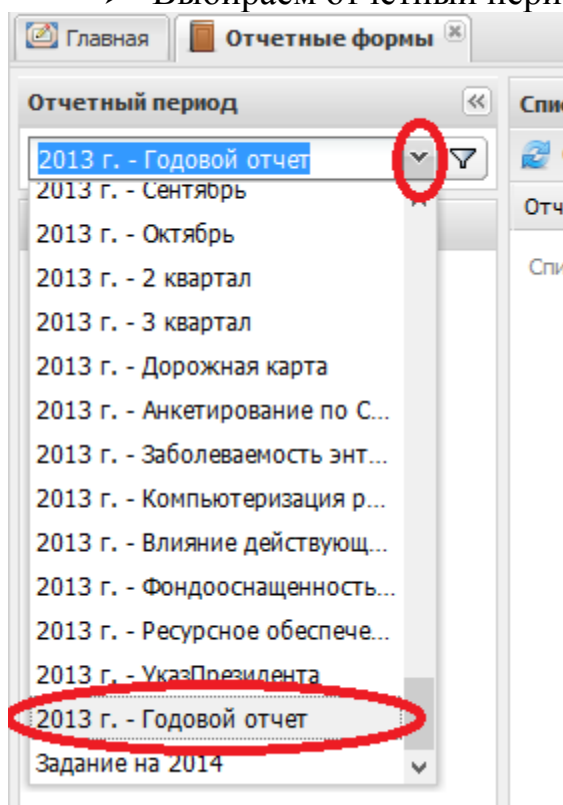


3. Выбор отчетного периода и проверяемой формы:

➤ Выбираем список отчетных форм

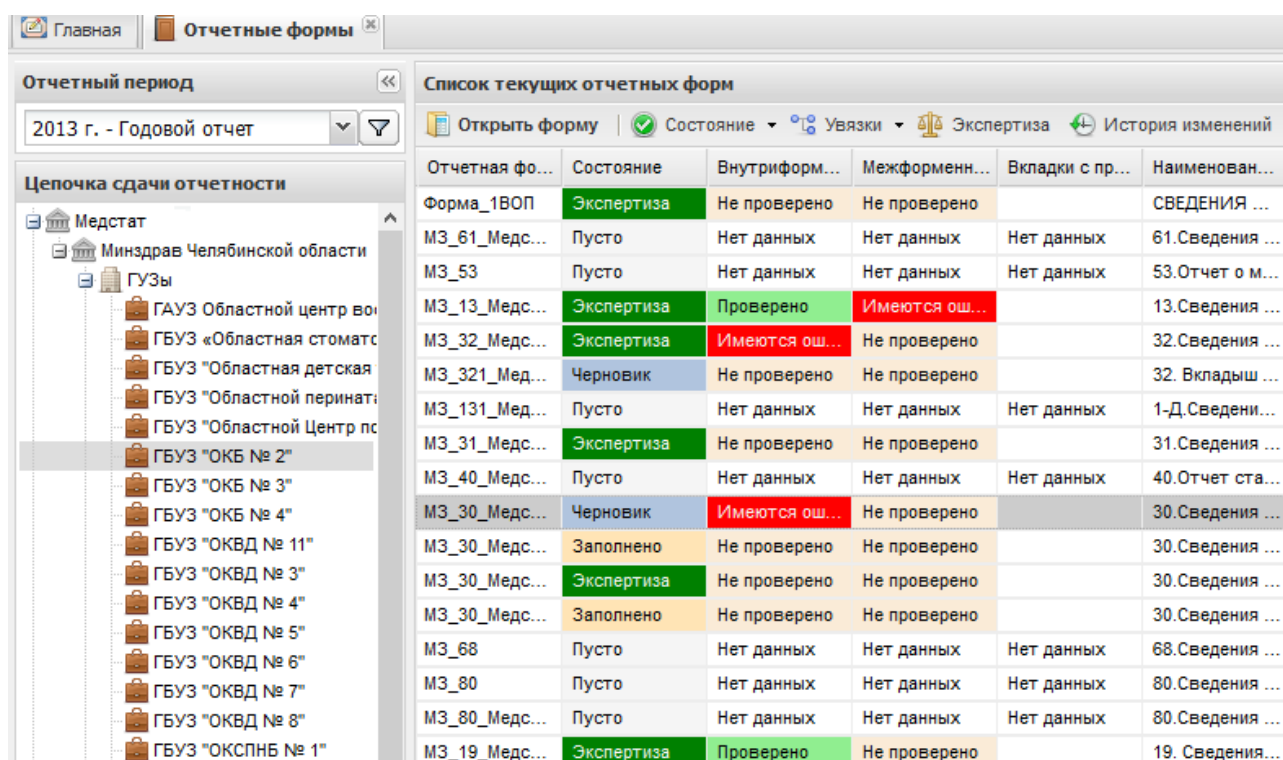


➤ Выбираем отчетный период



➤ Выбрать необходимую форму и медицинскую организацию

В левой части экрана находится список медицинских организаций, а в правой части – отчетные формы (выбранные медицинская организация и отчетная форма окрашиваются в серый цвет).

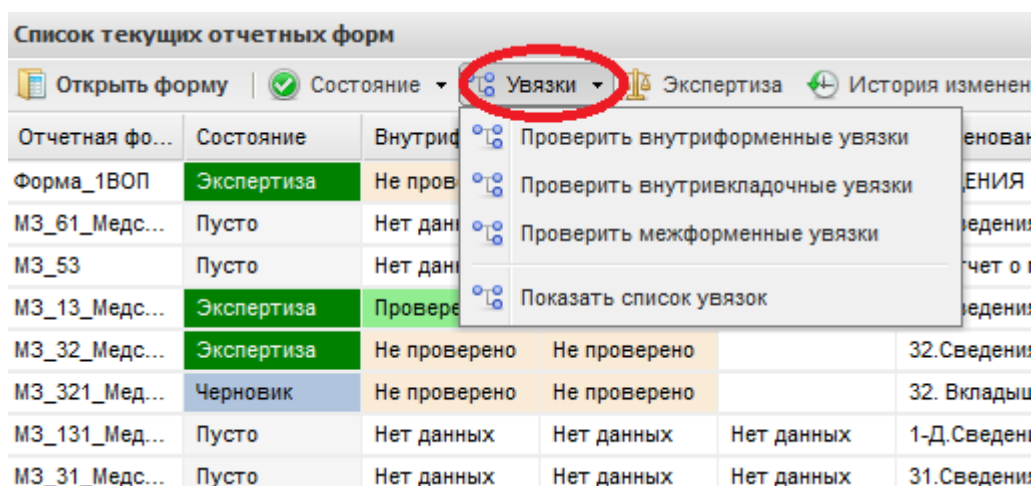


4. Открытие выбранной формы медицинской организации (двойной щелчок по строке с названием формы).

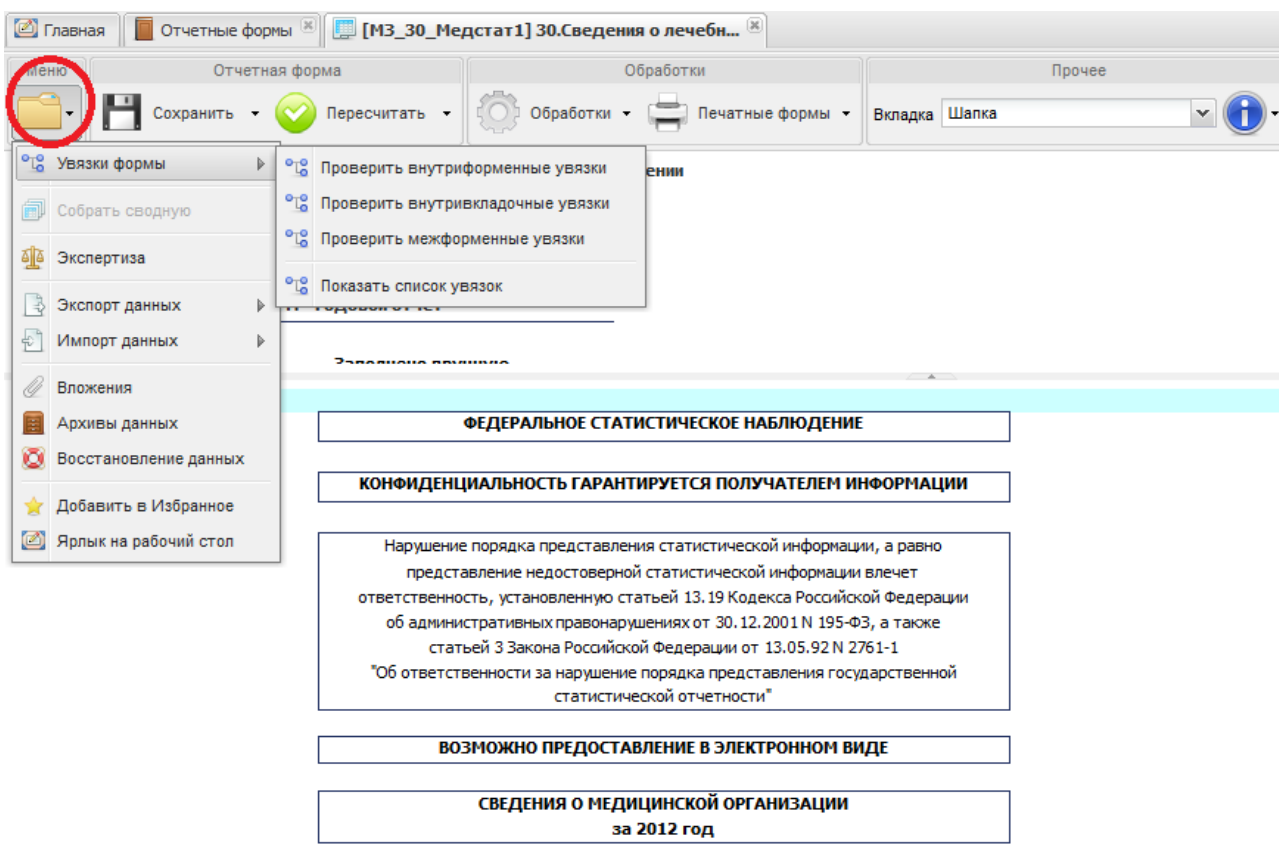
5. Проверка данных в форме.

Для проверки формы необходимо проверить увязки. Проверка увязок может быть осуществлена двумя способами:

➤ Перед открытием формы - на панели инструментов выбрать пункт «Увязки» и тип проверяемых увязок



➤ После открытия формы - выбрать в левом верхнем углу в меню «Увязки формы» и тип проверяемых увязок.



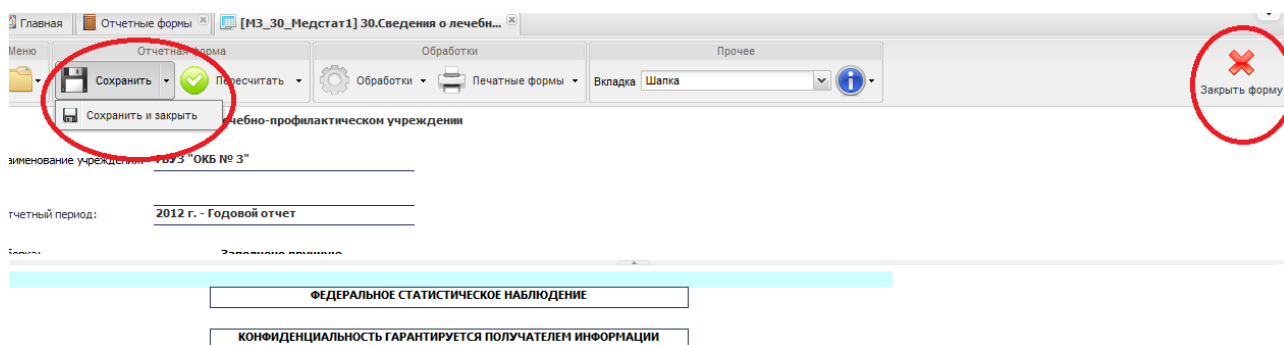
Типы увязок:

- Внутривкладочные увязки предназначены для проверки внутри определенной таблицы;
- Внутриформенные увязки предназначены для проверки внутри одной формы;
- Межформенные увязки предназначены для проверки между разными формами.

6. Закрытие и сохранение формы.

В открытой отчетной форме в правом нижнем углу находятся кнопки:

- «Сохранить» - при нажатии на данную кнопку программа сохраняет изменения, но пользователь остается в данной форме для продолжения работы;
- «Сохранить и закрыть» - при нажатии на данную кнопку программа сохраняет изменения и закрывает форму;
- «Закреть» - при нажатии на данную кнопку программа закрывает данную форму без сохранения изменений



Сохранение доступно только в статусе «Черновик».

7. Изменение состояния формы (статуса формы).

Изменение состояния позволяет указывать этапы заполнения данной формы. Любая отчетная форма имеет несколько состояний. Изначально форме присвоено состояние «Пусто».

Для того, чтобы проставить состояние, следует закрыть отчетную форму (*статус отчетной формы невозможно сменить, если форма открыта в другом клиенте или на другой рабочей станции*), после чего на панели инструментов выбрать пункт «Состояние» и выбрать доступное значение (*состояния меняются последовательно: черновик-заполнено-проверено-экспертиза или экспертиза-проверено-заполнено-черновик*).

Список текущих отчетных форм

Открыть форму Состояние Увязки Экспе

Отчетная фо...	Состо...	Проверено	м...	Межформенн...
Форма_1ВОП	Экспе	Черновик	ено	Не проверено
МЗ_61_Медс...	Пусто	Нет данных		Нет данных
МЗ_53	Пусто	Нет данных		Нет данных
МЗ_13_Медс...	Экспертиза	Проверено		Имеются ош...
МЗ_32_Медс...	Экспертиза	Не проверено		Не проверено
МЗ_321_Мед...	Черновик	Не проверено		Не проверено
МЗ_131_Мед...	Пусто	Нет данных		Нет данных
МЗ_31_Медс...	Пусто	Нет данных		Нет данных
МЗ_40_Медс...	Пусто	Нет данных		Нет данных
МЗ_30_Медс...	Черновик	Не проверено		Не проверено
МЗ_30_Медс...	Заполнено	Не проверено		Не проверено
МЗ_30_Медс...	Экспертиза	Не проверено		Не проверено

Состояния формы:

➤ Пусто - устанавливается в том случае, когда операторы медицинских организаций еще не работали с формой;

➤ Черновик - устанавливается в том случае, когда форма находится на редактировании. **Только в этом состоянии форма доступна для редактирования;**

➤ Заполнено - устанавливается в том случае, когда форма полностью заполнена сдающей отчет медицинской организацией (статус для ответственного за заполнение формы в медицинской организации). **После установления состояния «Заполнено» форма не подлежит редактированию;**

➤ Проверено - устанавливается в том случае, когда форма полностью проверена сдающей отчет медицинской организацией (статус для руководителя медицинской организации).

➤ Экспертиза - устанавливается в том случае, когда форма находится на проверке или проверена (статус для экспертов, которые принимают форму). **Пока форме присвоено состояние «Экспертиза» она не может быть отредактирована операторами подчиненных учреждений.** При обнаружении ошибок эксперт присваивает форме состояние «Черновик» и форма редактируется операторами медицинских организаций или самим экспертом.

В списке отчетных форм различные состояния формы обозначены различными цветами:

➤ «Пусто» - белым;

- «Черновик» - серым;
- «Заполнено» - оранжевым;
- «Проверено» - зеленым;
- «Экспертиза» - темно-зеленым.

МЗ_070_Медстат	Минздрав Челябинской области	Черновик
МЗ_17_Медстат	Минздрав Челябинской области	Заполнено
МЗ_141_Медстат	Минздрав Челябинской области	Проверено
МЗ_007_Медстат	Минздрав Челябинской области	Экспертиза
МЗ_100_Медстат	Минздрав Челябинской области	Пусто

8. Для того чтобы сменить статус «Экспертиза» на статус «Черновик» (для изменения данных) и написать комментарии к ошибкам по данной форме необходимо открыть окно «Экспертизы». Для этого следует на панели инструментов выбрать пункт «Экспертиза» (*статус у формы должен быть «Экспертиза»*)

В окне «Экспертиза» можно добавлять комментарии к ошибкам для этого необходимо нажать на кнопку «Добавить». Эти комментарии могут читать медицинский организации.

Для смены статуса с «Экспертизы» на «Черновик» необходимо:

- в окне «Экспертиза» напротив ФИО эксперта выбирать пункт «Не согласовано»;
- закрыть окно «Экспертиза» нажатием на кнопку «Заккрыть» или крестик в правом углу окна и сменить статус на «Черновик» (как описано в п.7).

Список текущих отчетных форм

Открыть форму | Состояние | Увязки | **Экспертиза** | История изменений | Очистить | Печатные формы | Вл

Отчетная фо... | Состояние | Внутриформ... | Межформенн... | Вкладки с пр... | Наименован... | **Экспертиза** | ЭП | Дата послед...

Экспертиза отчетной формы "МЗ_30_Медстат3_4"

Просмотр истории экспертизы | Печать экспертизы | **Закрыть**

Список экспертов

Эксперт	Статус
Федосеевали	Не согласовано
Заборонкина, экономист 7...	Не начато
Казакова	Согласовано
Лавренова, врач-статист...	Не согласовано
Новикова, Экономист, (351...	Не начато
Поклад, врач-статистик, , ...	Не начато

Запись эксперта: Федосеевали

Добавить | Удалить | Обновить

Дата	Сообщение
------	-----------