

Инструкция пользователя в роли «Оператор» в АИС «Веб - мониторинг здравоохранения» (для тонкого клиента)

1. Зайти на сайт: <http://miac74.ru>

Государственное бюджетное учреждение здравоохранения
**«ЧЕЛЯБИНСКИЙ ОБЛАСТНОЙ МЕДИЦИНСКИЙ
ИНФОРМАЦИОННО-АНАЛИТИЧЕСКИЙ ЦЕНТР»**

Тел.: +7 (351) 733-86-00
Факс: +7 (351) 733-86-01

Главная О центре Информация Проекты Статистика Мониторинг

Правительство Челябинской области
Губернатор Челябинской области
МИНИСТЕРСТВО ЗДРАВООХРАНЕНИЯ РОССИЙСКОЙ ФЕДЕРАЦИИ
МИНИСТЕРСТВО ЗДРАВООХРАНЕНИЯ Челябинской области

Добро пожаловать!
21.05.2013 Новая версия сайта ГБУЗ «ЧОМИАЦ»
Уважаемые посетители!
Мы приветствуем вас на новом сайте ГБУЗ «Челябинский областной медицинский информационно-аналитический центр»!
Вся актуальная информация будет размещаться только на этом сайте. Если вам необходимо получить информацию со старой версии сайта, то вы можете перейти по адресу <http://old.miac74.ru/> для получения необходимых сведений.
Создано: 16.04.2013 12:47:07, (admin) Артём Староверов
Изменено: 22.05.2013 10:18:09, (admin) Артём Староверов

БАРС Web-Мониторинг Здравоохранения
ВЕДОМСТВЕННАЯ СЕТЬ ПЕРЕДАЧИ ДАННЫХ VIPNet
Программный комплекс «ЦЕНТР ЗДОРОВЬЯ»

Выбрать «Web-Мониторинг Здравоохранения»

Государственное бюджетное учреждение здравоохранения
**«ЧЕЛЯБИНСКИЙ ОБЛАСТНОЙ МЕДИЦИНСКИЙ
ИНФОРМАЦИОННО-АНАЛИТИЧЕСКИЙ ЦЕНТР»**

Тел.: +7 (351) 733-86-00
Факс: +7 (351) 733-86-01

Главная О центре Информация **Проекты** Статистика Мониторинг

Веб-мониторинг здравоохранения
Ведомственная сеть передачи данных
Ведомственная электронная почта
Защита информации
Льготное лекарственное обеспечение граждан
Портал сдачи отчётности
Региональная медицинская информационная система
Система бухгалтерского учёта и отчётности
Система селективных видеосовещаний
Система телемедицинских консультаций
Система электронного документооборота
Удостоверяющий центр

Вы находитесь: Главная :: Проекты

Веб-мониторинг здравоохранения

Название отчётной формы	Отчётные периоды		Контакты	
	Период.	Первое появление формы	Ответственный за сбор (вопросы по содержанию формы)	Ответственный за форму в системе (технические вопросы по форме)

Показать

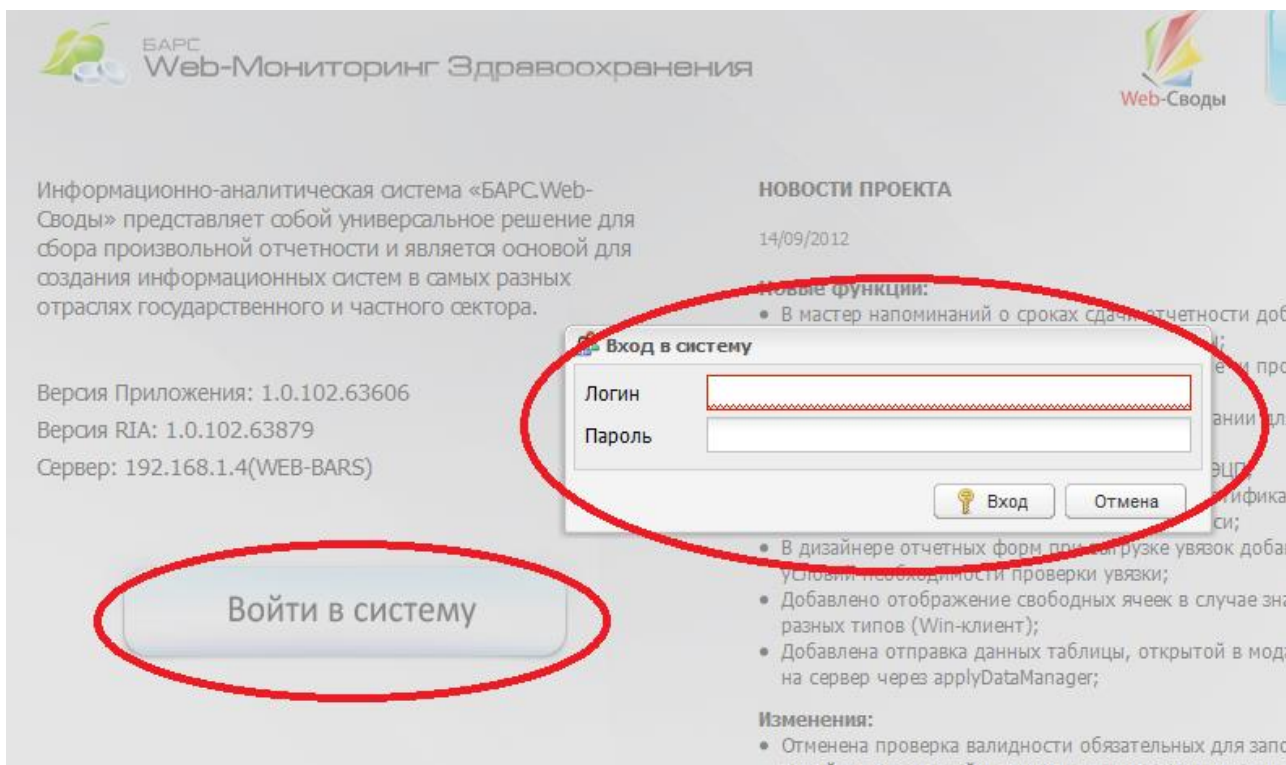
БАРС Web-Мониторинг Здравоохранения

Ответственные сотрудники:
Начальник отдела программно-технического сопровождения
Мануйлова Марина Алексеевна (тел.: +7 (351) 733-86-33, e-mail: nach_ptb@miac74.ru)
Инженер-программист
Косенко Елена Сергеевна (тел.: +7 (351) 733-86-11, e-mail: program@miac74.ru)

БАРС Web-Мониторинг Здравоохранения
ВЕДОМСТВЕННАЯ СЕТЬ ПЕРЕДАЧИ ДАННЫХ VIPNet
Программный комплекс «ЦЕНТР ЗДОРОВЬЯ»

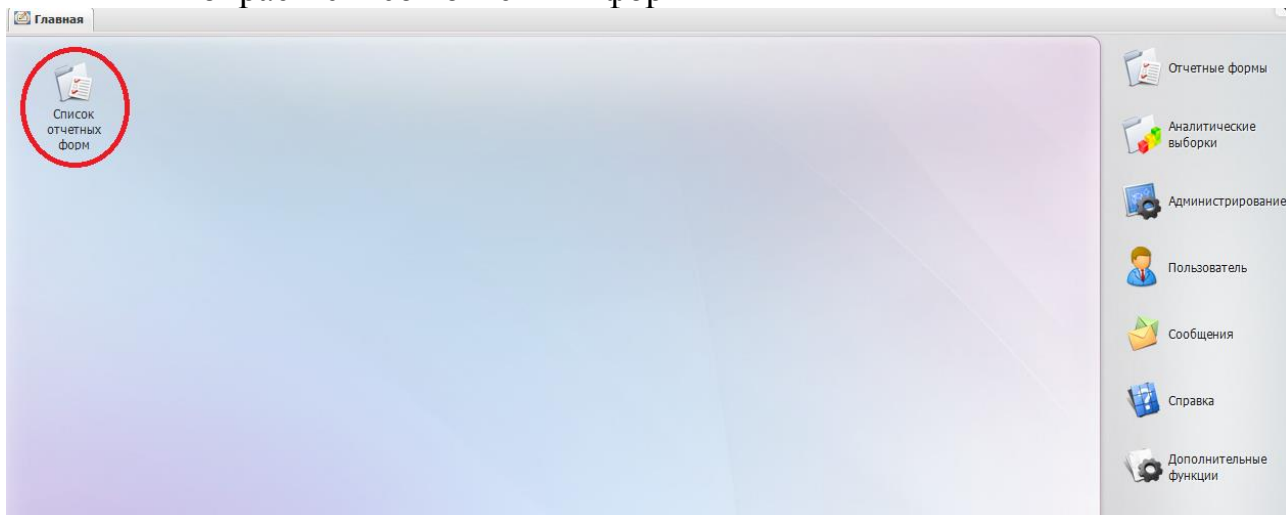
2. Вход в АИС.

После нажатия кнопки войти в систему открывается окно для ввода логина и пароля.

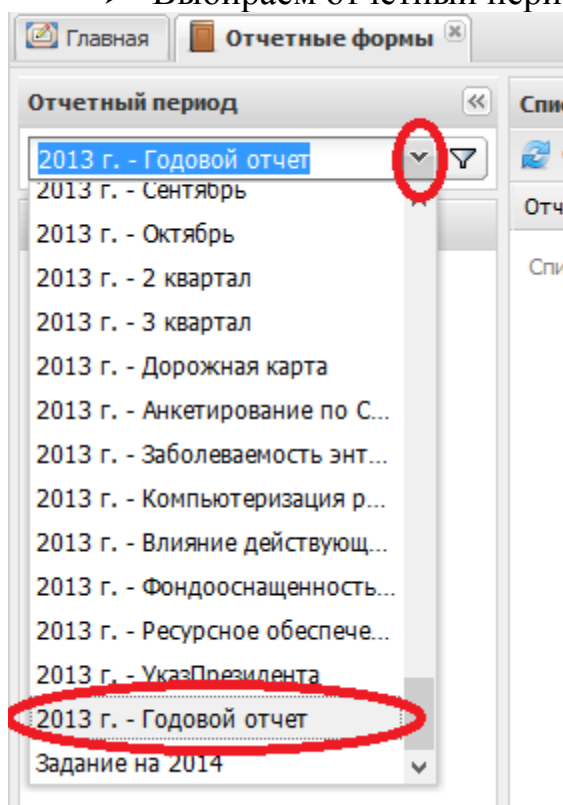


3. Выбор отчетного периода и проверяемой формы:

➤ Выбираем список отчетных форм

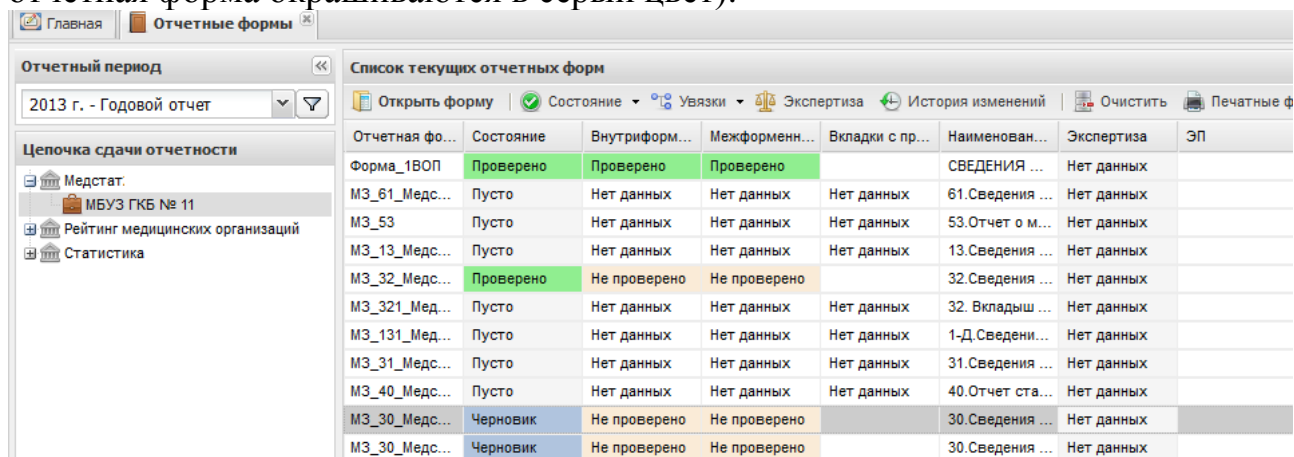


➤ Выбираем отчетный период



➤ Выбрать необходимую форму и медицинскую организацию

В левой части экрана находится список медицинских организаций, а в правой части – отчетные формы (выбранные медицинская организация и отчетная форма окрашиваются в серый цвет).



4. Открытие и заполнение выбранной формы медицинского учреждения (двойной щелчок по строке с названием формы).

Заполнение формы возможно только в статусе «Пусто» или «Черновик».

В формах ячейки окрашены в разные цвета:

- ячейки для редактирования – желтым;

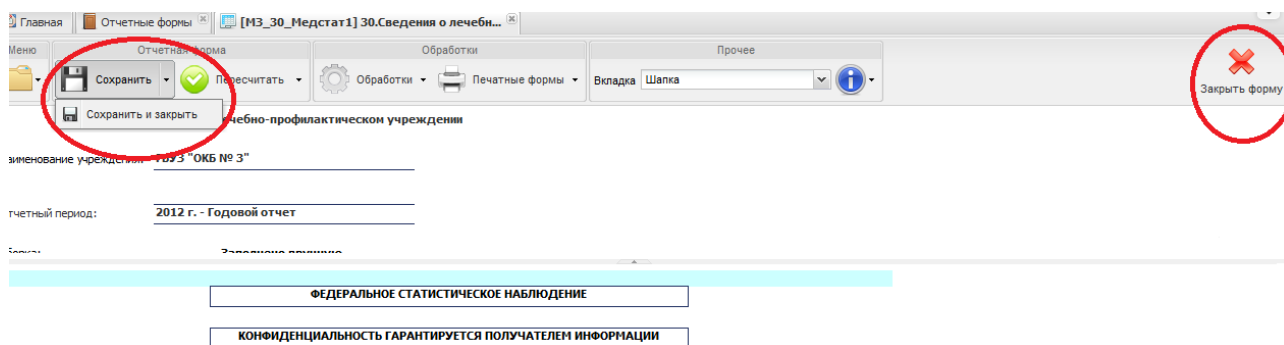
- ячейки в которых заложена формула – синим (эти ячейки называются «автоблоки» и не подлежат редактированию)
- ячейки окрашенные белым цветом не редактируются.

Болезни мочеполовой системы	м	69 179	5 304	35	473	593	526	459	467	556	825	772	598
	ж	175 427	16 238	237	2 137	2 666	2 226	2 014	1 904	1 777	1 833	914	530
в том числе: болезни почек и мочевыводительных путей	м	43 419	3 609	25	322	409	377	344	344	389	609	483	307
	ж	72 309	6 435	90	921	962	722	675	663	590	887	553	372
воспалительные болезни женских тазовых органов	ж	57 194	5 313	94	864	1 146	952	793	624	406	268	122	44
Беременность, роды и послеродовой период	ж	327 912	25 724	328	5 703	9 115	6 485	3 166	844	83	X	X	X
Врожденные аномалии (пороки развития), деформации и хромосомные нарушения	м	2 284	68	1	16	11	8	13	3	2	4	6	4
	ж	1 935	87	2	8	8	10	12	4	8	16	14	5
Симптомы, признаки и отклонения от нормы, выявленные при клинических и лабораторных исследованиях, не классифицированные в других рубриках	м	954	127	6	15	27	16	9	14	5	16	13	6
	ж	11 481	754	8	45	183	259	173	33	7	25	14	7
Травмы, отравления и некоторые другие последствия воздействия внешних причин	м	798 425	41 734	401	5 923	7 759	6 111	5 042	3 682	3 597	4 159	3 195	1 865
	ж	489 668	23 256	218	1 742	2 599	2 516	2 800	2 521	2 743	3 721	2 523	1 873
в том числе: поверхностные травмы	м	107 524	10 136	115	1 518	2 017	1 540	1 184	877	795	970	680	440
	ж	60 977	5 248	50	460	654	629	619	564	596	795	492	389
переломы черепа и лицевых костей, внутричерепные травмы	м	62 544	3 345	44	663	815	557	355	272	208	198	135	98
	ж	33 126	2 088	30	267	344	299	291	246	173	206	134	98
переломы костей верхних и нижних конечностей	м	290 198	8 137	63	1 006	1 359	1 148	962	809	785	926	722	357

5. Закрытие и сохранение формы.

В открытой отчетной форме в правом нижнем углу находятся кнопки:

- «Сохранить» - при нажатии на данную кнопку программа сохраняет изменения, но пользователь остается в данной форме для продолжения работы;
- «Сохранить и закрыть» - при нажатии на данную кнопку программа сохраняет изменения и закрывает форму;
- «Закреть» - при нажатии на данную кнопку программа закрывает данную форму без сохранения изменений.



Сохранение доступно только в статусе «Черновик».

6. Проверка данных в форме.

Для проверки формы необходимо проверить увязки. Проверка увязок может быть осуществлена двумя способами:

- Перед открытием формы - на панели инструментов выбрать пункт «Увязки» и тип проверяемых увязок

Список текущих отчетных форм

Открыть форму | Состояние | **Увязки** | Экспертиза | История изменений

Отчетная форма	Состояние	Внутриформенные	Межформенные	Внутрикладочные	Экспертиза
Форма_1ВОП	Экспертиза	Не проверено	Не проверено	Не проверено	Экспертиза
МЗ_61_Медс...	Пусто	Нет данных	Нет данных	Нет данных	Экспертиза
МЗ_53	Пусто	Нет данных	Нет данных	Нет данных	Экспертиза
МЗ_13_Медс...	Экспертиза	Проверено	Проверено	Проверено	Экспертиза
МЗ_32_Медс...	Экспертиза	Не проверено	Не проверено	Не проверено	Экспертиза
МЗ_321_Мед...	Черновик	Не проверено	Не проверено	Не проверено	Экспертиза
МЗ_131_Мед...	Пусто	Нет данных	Нет данных	Нет данных	Экспертиза
МЗ_31_Медс...	Пусто	Нет данных	Нет данных	Нет данных	Экспертиза

Меню «Увязки»:

- Проверить внутриформенные увязки
- Проверить внутрикладочные увязки
- Проверить межформенные увязки
- Показать список увязок

➤ После открытия формы - выбрать в левом верхнем углу в меню «Увязки формы» и тип проверяемых увязок.

Главная | Отчетные формы | [МЗ_30_Медстат1] 30.Сведения о лечебн...

Меню | Сохранить | Пересчитать | Обработки | Печатные формы | Вкладка: Шапка

Меню «Увязки формы»:

- Увязки формы
 - Проверить внутриформенные увязки
 - Проверить внутрикладочные увязки
 - Проверить межформенные увязки
 - Показать список увязок
- Собрать сводную
- Экспертиза
- Экспорт данных
- Импорт данных
- Вложения
- Архивы данных
- Восстановление данных
- Добавить в Избранное
- Ярлык на рабочий стол

ФЕДЕРАЛЬНОЕ СТАТИСТИЧЕСКОЕ НАБЛЮДЕНИЕ

КОНФИДЕНЦИАЛЬНОСТЬ ГАРАНТИРУЕТСЯ ПОЛУЧАТЕЛЕМ ИНФОРМАЦИИ

Нарушение порядка представления статистической информации, а равно представление недостоверной статистической информации влечет ответственность, установленную статьей 13.19 Кодекса Российской Федерации об административных правонарушениях от 30.12.2001 N 195-ФЗ, а также статьей 3 Закона Российской Федерации от 13.05.92 N 2761-1 "Об ответственности за нарушение порядка представления государственной статистической отчетности"

ВОЗМОЖНО ПРЕДОСТАВЛЕНИЕ В ЭЛЕКТРОННОМ ВИДЕ

СВЕДЕНИЯ О МЕДИЦИНСКОЙ ОРГАНИЗАЦИИ за 2012 год

Типы увязок:

- Внутрикладочные увязки предназначены для проверки внутри определенной таблицы;
- Внутриформенные увязки предназначены для проверки внутри одной формы;
- Межформенные увязки предназначены для проверки между разными формами.

После проверки увязок появляется результат проверки увязок. Его можно перенести в Excel для этого необходимо выбрать кнопку «Печать».

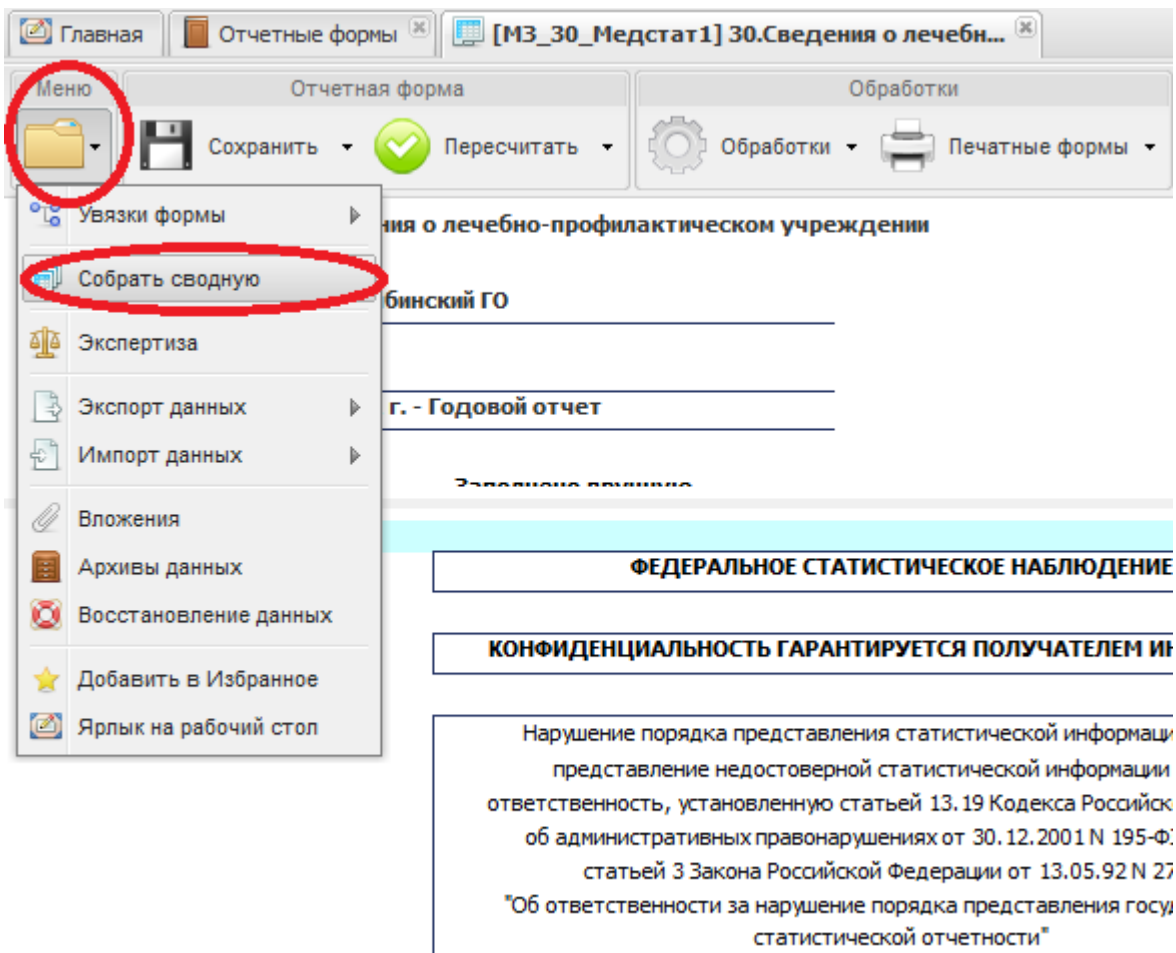
Результат проверки увязок

Печать

Учреждение	Тип ошибки	Сообщение	Расхождение
Результат проверки формы: МЗ_30_Медстат1. Проверено увязок: 768 Количество предупреждений: 0 Количество ошибок: 44			
МБУЗ ГКБ	Ошибка заполнения формы	51000028.1 (1100:3:092) = (1100:3:093+1100:3:095+1100:3:096+1100:3:097+1100...	-373,00
МБУЗ ГКБ	Ошибка заполнения формы	51000028.2 (1100:4:092) = (1100:4:093+1100:4:095+1100:4:096+1100:4:097+1100...	-373,00
МБУЗ ГКБ	Ошибка заполнения формы	51000028.3 (1100:5:092) = (1100:5:093+1100:5:095+1100:5:096+1100:5:097+1100...	-219,75
МБУЗ ГКБ	Ошибка заполнения формы	51000028.4 (1100:6:092) = (1100:6:093+1100:6:095+1100:6:096+1100:6:097+1100...	-219,75
МБУЗ ГКБ	Ошибка заполнения формы	51000028.5 (1100:7:092) = (1100:7:093+1100:7:095+1100:7:096+1100:7:097+1100...	-241,00
МБУЗ ГКБ	Ошибка заполнения формы	51000028.6 (1100:8:092) = (1100:8:093+1100:8:095+1100:8:096+1100:8:097+1100...	-161,00
МБУЗ ГКБ	Ошибка заполнения формы	51000049.1 (1100:8:092) >= (1103:3:001)	-2,50
МБУЗ ГКБ	Ошибка заполнения формы	51000019.1 (1100:3:043) >= (1100:3:044)	-3,00
МБУЗ ГКБ	Ошибка заполнения формы	51000019.2 (1100:4:043) >= (1100:4:044)	-3,00
МБУЗ ГКБ	Ошибка заполнения формы	51000019.5 (1100:7:043) >= (1100:7:044)	-1,00
МБУЗ ГКБ	Ошибка заполнения формы	51000031.1 (1100:3:113) = (1100:3:001+1100:3:088+1100:3:092+1100:3:108+1100...	57,00
МБУЗ ГКБ	Ошибка заполнения формы	51000031.2 (1100:4:113) = (1100:4:001+1100:4:088+1100:4:092+1100:4:108+1100...	57,00
МБУЗ ГКБ	Ошибка заполнения формы	51000031.3 (1100:5:113) = (1100:5:001+1100:5:088+1100:5:092+1100:5:108+1100...	-7,25
МБУЗ ГКБ	Ошибка заполнения формы	51000031.4 (1100:6:113) = (1100:6:001+1100:6:088+1100:6:092+1100:6:108+1100...	-7,25
МБУЗ ГКБ	Ошибка заполнения формы	51000031.5 (1100:7:113) = (1100:7:001+1100:7:088+1100:7:092+1100:7:108+1100...	31,00

7. Формирование свода.

В открытой отчетной форме в левом верхнем углу в меню выбрать пункт «Собрать сводную»



В открывшемся окне выбрать галочками учреждения, которые вы хотите чтобы были в своде и нажать кнопку «ОК»

<input checked="" type="checkbox"/>	Наименование учреждения	Отчетный период	Компонент отчетного периода	Состояние данных
<input checked="" type="checkbox"/>	6001	2012-год	Ф30_Медстат2012	Черновик
<input checked="" type="checkbox"/>	0123	2012-год	Ф30_Медстат2012	Черновик
<input checked="" type="checkbox"/>	0120	2012-год	Ф30_Медстат2012	Черновик
<input checked="" type="checkbox"/>	0137	2012-год	Ф30_Медстат2012	Черновик
<input checked="" type="checkbox"/>	0110	2012-год	Ф30_Медстат2012	Заполнено
<input checked="" type="checkbox"/>	0126	2012-год	Ф30_Медстат2012	Черновик
<input checked="" type="checkbox"/>	0135	2012-год	Ф30_Медстат2012	Черновик
<input checked="" type="checkbox"/>	0139	2012-год	Ф30_Медстат2012	Черновик
<input checked="" type="checkbox"/>	0182	2012-год	Ф30_Медстат2012	Заполнено
<input checked="" type="checkbox"/>	0173	2012-год	Ф30_Медстат2012	Заполнено
<input checked="" type="checkbox"/>	0177	2012-год	Ф30_Медстат2012	Черновик
<input checked="" type="checkbox"/>	6011	2012-год	Ф30_Медстат2012	Проверено
<input checked="" type="checkbox"/>	0181	2012-год	Ф30_Медстат2012	Заполнено
<input checked="" type="checkbox"/>	0124	2012-год	Ф30_Медстат2012	Заполнено
<input checked="" type="checkbox"/>	0105	2012-год	Ф30_Медстат2012	Черновик
<input checked="" type="checkbox"/>	0101	2012-год	Ф30_Медстат2012	Проверено

После того как программа соберёт свод нажать на кнопку «Сохранить» или «Сохранить и закрыть»

8. Печать заполненной формы.
В открытой отчетной форме выбрать меню «Печатные формы».

Сведения о лечебно-профилактическом учреждении

Наименование учреждения: Челябинский ГО

Отчетный период: 2012 г. - Годовой отчет

Сборка: Зависимая сборка

ФЕДЕРАЛЬНОЕ СТАТИСТИЧЕСКОЕ НАБЛЮДЕНИЕ

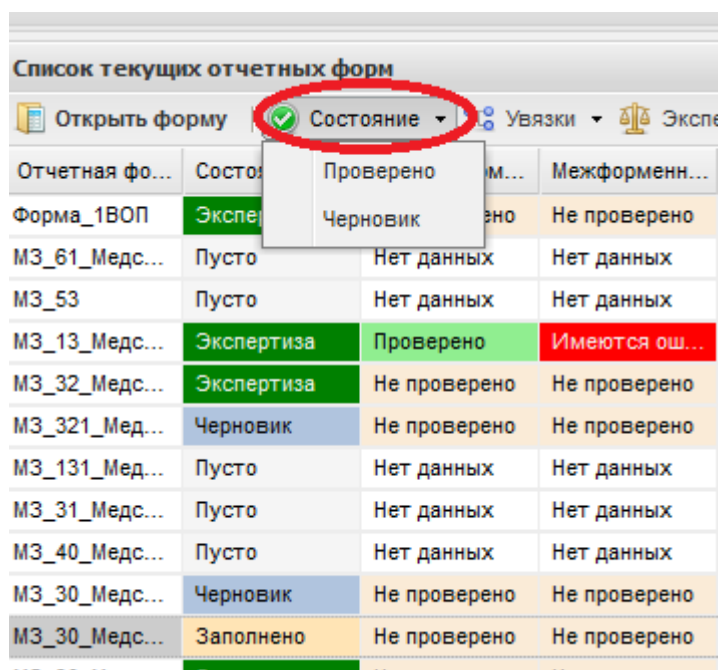
КОНФИДЕНЦИАЛЬНОСТЬ ГАРАНТИРУЕТСЯ ПОЛУЧАТЕЛЕМ ИНФОРМАЦИИ

Нарушение порядка представления статистической информации, а равно представление недостоверной статистической информации влечет

9. Изменение состояния формы (статуса формы).

Изменения состояния позволяет указывать этапы заполнения данной формы. Любая отчетная форма имеет несколько состояний. Изначально форме присвоено состояние «Пусто».

Для того, чтобы проставить состояние, следует закрыть отчетную форму (*статус отчетной формы невозможно сменить, если форма открыта в другом клиенте или на другой рабочей станции*), после чего на панели инструментов выбрать пункт «Состояние» и выбрать доступное значение (*состояния меняются последовательно: черновик-заполнено-проверено или проверено-заполнено-черновик*).



Список текущих отчетных форм

Отчетная форма	Состояние	Проверено	Увязки	Экспертиза
Форма_1ВОП	Экспертиза	Черновик	есть	Не проверено
МЗ_61_Медс...	Пусто	Нет данных		Нет данных
МЗ_53	Пусто	Нет данных		Нет данных
МЗ_13_Медс...	Экспертиза	Проверено		Имеются ош...
МЗ_32_Медс...	Экспертиза	Не проверено		Не проверено
МЗ_321_Мед...	Черновик	Не проверено		Не проверено
МЗ_131_Мед...	Пусто	Нет данных		Нет данных
МЗ_31_Медс...	Пусто	Нет данных		Нет данных
МЗ_40_Медс...	Пусто	Нет данных		Нет данных
МЗ_30_Медс...	Черновик	Не проверено		Не проверено
МЗ_30_Медс...	Заполнено	Не проверено		Не проверено
МЗ_30_Медс...	Экспертиза	Не проверено		Не проверено

Состояния формы:

- Пусто - устанавливается в том случае, когда операторы медицинской организации еще не работали с формой;
- Черновик - устанавливается в том случае, когда форма находится на редактировании. **Только в этом состоянии форма доступна для редактирования;**
- Заполнено - устанавливается в том случае, когда форма полностью заполнена сдающей отчет медицинской организацией (статус для ответственного за заполнение формы в медицинской организации). **После установления состояния «Заполнено» форма не подлежит редактированию;**

➤ Проверено - устанавливается в том случае, когда форма полностью проверена сдающей медицинской организацией (статус для руководителя медицинской организации).

➤ Экспертиза - устанавливается в том случае, когда форма находится на проверке или проверена (статус для экспертов, которые принимают форму). **Пока форме присвоено состояние «Экспертиза» она не доступна для редактирования в медицинских организациях.** При обнаружении ошибок эксперт присваивает форме состояние «Черновик» и форма становится доступной для редактирования в медицинских организациях.

В списке отчетных форм различные состояния формы обозначены различными цветами:

- «Пусто» - серым;
- «Черновик» - голубым;
- «Заполнено» - оранжевым;
- «Проверено» - зеленым;
- «Экспертиза» - темно-зеленым.

МЗ_070_Медстат	Минздрав Челябинской области	Черновик
МЗ_17_Медстат	Минздрав Челябинской области	Заполнено
МЗ_141_Медстат	Минздрав Челябинской области	Проверено
МЗ_007_Медстат	Минздрав Челябинской области	Экспертиза
МЗ_100_Медстат	Минздрав Челябинской области	Пусто

10. Для того чтобы прочитать комментарии к ошибкам, которые написал эксперт по данной форме необходимо открыть окно «Экспертизы». Для этого следует на панели инструментов выбрать пункт «Экспертиза»

В окне «Экспертиза» вы сможете увидеть все написанные экспертом комментарии.

Список текущих отчетных форм

Открыть форму | Состояние | Увязки | **Экспертиза** | История изменений | Очистить | Печатные формы | Вложения

Отчетная фо...	Состояние	Внутриформ...	Межформенн...	Вкладки с пр...	Наименован...	Экспертиза	ЭП	Дата послед...	Автор пос
Форма_15	Утверждено	Проверено	Не проверено		15.Сведения ...	Пройдена		15.08.2012 11...	Федосеева
Форма_16	Утверждено	Не проверено	Не проверено		16.Сведения ...	Пройдена		09.08.2012 1...	Федосеева

Экспертиза отчетной формы "Форма_15"

Просмотр истории экспертизы | Печать экспертизы | Закрывать

Список экспертов	
Эксперт	Статус
ФедосееваЛИ	Согласовано

Записи эксперта: ФедосееваЛИ

+ Добавить | X Удалить | Обновить

Дата	Сообщение
01.08.2012 13:50:35	На умершего представить копию протокола патологоан...
01.08.2012 14:01:35	Почему не заполнена таблица инвалиды?